




COOPERATIVA ENERGÉTICA DE AHORRO Y CRÉDITO "FINECOOP"
NIT. 890.201.054-1
ESTADO DEL RESULTADO
PARA LOS AÑOS TERMINADOS EL 31 DE DICIEMBRE DE 2023 Y 2022
(Cifras expresadas en pesos colombianos)

	Notas	31/12/2023	31/12/2022	VARIACIÓN	
				ABSOLUTA	RELATIVA
INGRESOS					
Ingresos Cartera de Credito	16	4.358.806.026	3.330.126.268	1.028.679.758	30,89%
Ingresos por Valoración de Inversiones y Otros Ingresos	16	413.350.752	295.153.244	118.197.508	40,05%
Comisiones y Honorarios-(Actividades conexas)	16	557.340.118	505.609.838	51.730.280	10,23%
Dividendos, participaciones y retornos		4.450.821	0	4.450.821	100,00%
Recuperaciones Deterioro	16	155.216.623	260.755.647	-105.539.024	-40,47%
Administrativos y Sociales	16	77.891.851	91.495.360	-13.603.510	-14,87%
Ingresos por Utilidad en Venta de Propiedades Planta Y Equipo		49.403.658	277.575.553	-228.171.895	100,00%
SUBTOTAL		5.616.459.849	4.760.715.911	855.743.938	17,98%
SERVICIOS DIFERENTES AL OBJETO SOCIAL					
Otros	16	4.154.929	89.133.186	-84.978.257	100,00%
TOTAL OTROS INGRESOS		4.154.929	89.133.186	-84.978.257	100,00%
TOTAL INGRESOS		5.620.614.778	4.849.849.097	770.765.681	15,89%
COSTOS Y GASTOS					
GASTOS DE ADMINISTRACIÓN					
Beneficios a los Empleados	17	1.623.504.176	1.515.383.061	108.121.115	7,13%
Gastos Generales	17	1.433.590.375	1.733.184.216	-299.593.841	-17,29%
Deterioro	17	559.078.677	500.147.416	58.931.261	11,78%
Amortización y Agotamiento	17	40.501.506	17.259.156	23.242.350	134,67%
Depreciación Propiedad Planta y Equipo	17	115.062.496	121.691.136	-6.628.640	-5,45%
TOTAL GASTOS DE ADMINISTRACION		3.771.737.230	3.887.664.984	-115.927.754	-2,98%
OTROS GASTOS					
Gastos Financieros	17	148.634.964	26.216.572	122.418.392	466,95%
Gastos Varios	17	67.711.658	4.910.000	62.801.658	1279,06%
TOTAL OTROS GASTOS		216.346.622	31.126.572	185.220.050	595,05%
COSTOS					
Costo Honorarios-comisiones-actividades conexas)		113.127.635			100,00%
Intereses de Depositos	17	758.022.252	257.548.340	500.473.912	194,32%
TOTAL COSTOS		871.149.887	257.548.340	500.473.912	194,32%
TOTAL COSTOS Y GASTOS		4.859.233.739	4.176.339.897	569.766.207	13,64%
EXCEDENTE DEL EJERCICIO		761.381.039	673.509.200	200.999.474	29,84%

Las notas de Revelación son parte integral de los estados Financieros 2023


YURY MARCELA ARIAS CORZO
Gerente


ZAMIRA CHACON BLANCO
Contador
T.P.148396-T


JOSE DAVID RODRIGUEZ RIVERA
Revisor Fiscal-Delegado SERFISCAL
T.P. 204301-T