




COOPERATIVA ENERGETICA DE AHORRO Y CREDITO "FINECOOP"					
NIT. 890.201.054-1					
ESTADO DE SITUACIÓN FINANCIERA AL 31 DE DICIEMBRE DE 2023 Y 2022					
(Cifras expresadas en pesos colombianos)					
	Notas	31/12/2023	31/12/2022	VARIACION	
				ABSOLUTA	RELATIVA
ACTIVOS					
Activos corrientes					
Efectivo y equivalentes de efectivo	4	3.688.390.142	5.325.025.675	-1.636.635.534	-30,73%
Fondo de Liquidez	4	1.982.104.020	1.374.966.616	607.137.404	44,16%
Cartera de Crédito	6	10.005.685.102	10.119.360.597	-113.675.495	-1,12%
Deterioro Cartera de Credito	6	-1.756.948.177	-1.476.397.827	280.550.551	19,00%
Cuentas Por cobrar y otras	7	151.537.653	381.334.623	-229.796.970	-60,26%
Deterioro Cuentas por cobrar	7	-3.824.938	-3.824.938	0	0,00%
Total activos corrientes		14.066.943.802	15.720.464.747	-1.092.420.044	-6,95%
Activos no corrientes					
Cartera de Crédito	6	24.387.589.329	20.439.321.924	3.948.267.404	19,32%
Inversiones en Instrumentos de Patrimonio	5	290.701.364	278.928.344	11.773.020	4,22%
Propiedades, planta y equipo	8	3.298.113.867	3.260.335.391	37.778.476	1,16%
Depreciación Propiedad, Planta y Equipo	8	-748.572.668	-633.510.172	115.062.496	-18,16%
Otros Activos	9	90.788.005	43.246.069	47.541.936	109,93%
Total activos no corrientes		27.318.619.897	23.388.321.556	4.160.423.333	17,79%
TOTAL ACTIVO		41.385.563.699	39.108.786.302	3.068.003.289	7,84%
PASIVOS Y PATRIMONIO					
Pasivos corrientes					
Depósitos	10	14.083.313.378	12.759.596.499	1.323.716.879	10,37%
Obligaciones Financieras y Otros Pasivos Financieros	11	511.027.229	817.526.041	-306.498.812	-37,49%
Cuentas por pagar y Otras	12	928.550.739	550.295.618	378.255.121	68,74%
Fondos sociales	13	19.588.541	6.391.460	13.197.081	206,48%
Otros Pasivos	14	356.720.782	226.971.846	129.748.936	57,17%
Provisión Riesgo Operativo	14	10.557.211	0	10.557.211	100,00%
Total pasivos corrientes		15.909.757.880	14.360.781.464	1.548.976.416	10,79%
TOTAL PASIVO		15.909.757.880	14.360.781.464	1.548.976.416	10,79%
PATRIMONIO					
Capital Social	15	17.117.906.545	16.579.627.872	538.278.673	3,25%
Reservas	15	6.688.901.108	6.558.577.242	130.323.866	1,99%
Fondos de Destinación específica	15	719.712.996	699.159.348	20.553.648	2,94%
Superavit	15	5.180.795	5.180.795	0	0,00%
Excedente del Ejercicio	15	761.381.039	673.509.200	87.871.839	13,05%
Resultado Acumulado por Adopción por Primera Vez	15	182.723.385	231.950.382	-49.226.997	-21,22%
Total patrimonio		25.475.805.866	24.748.004.839	727.801.029	2,94%
TOTAL PASIVO Y PATRIMONIO		41.385.563.699	39.108.786.302	2.276.777.445	5,82%
Las notas de Revelación son parte integral de los estados Financieros 2023					
 YURY MARGELA ARIAS CORZO Gerente		 ZAMIRA CHACON BLANCO Contador T.P.148396-T		 JOSE DAVID RODRIGUEZ RIVERA Revisor Fiscal-Delegado SERFISCAL T.P. 204301-T	